

FERRAGENS

ULTRA
/// ATACADISTA

ULTRA

**1061 - CARRINHO
DE MÃO
QUADRADO 60L
CHAPA 24**



**2605 - RODA
COMPLETA
PARA CARRINHO
PNEU + CÂMARA**

FERRAGENS

CARRINHO DE MÃO



CÓD. DESCRIÇÃO
7028 CARRINHO DE MAO 55L CHAPA 24 GALVANIZADA

CARRINHO DE MÃO



CÓD. DESCRIÇÃO
1061 CARRINHO DE MAO REFORCADO QUADRADO CHAPA 24

CARRINHO DE MÃO



CÓD. DESCRIÇÃO
5821 CARRINHO DE MAO 45 LITROS PNEU E CAMARA

CARRINHO DE MÃO



CÓD. DESCRIÇÃO
4664 CARRINHO DE MAO EXTRA FORTE QUADRADO 65L

CARRINHO DE MÃO



CÓD. DESCRIÇÃO
4663 CARRINHO DE MÃO CAÇAMBA AZUL 50L

CARRINHO DE MÃO



CÓD. DESCRIÇÃO
4221 CARRINHO DE MAO GORDINI SOFT PCI

CARRINHO DE MÃO



CÓD. DESCRIÇÃO
4906 CARRINHO DE MAO GORDINI SOFT RODA MACICA EC

RODA PARA CARRINHO



CÓD. DESCRIÇÃO
5575 CAMARA P/ CARRINHO PEDREIRO 325-8
6682 CAMARA P/ CARRINHO PEDREIRO 350-8
5576 PNEU P/ CARRINHO PEDREIRO 2 LONAS 325-8
6684 PNEU P/ CARRINHO PEDREIRO 4 LONAS 350/8

RODA PARA CARRINHO



CÓD. DESCRIÇÃO
6681 CAMARA P/ CARRINHO DE CARGA 250-4
6683 PNEU P/ CARRINHO DE CARGA 250-4 / 280-4

RODA PARA CARRINHO



CÓD. DESCRIÇÃO
2605 RODA COMPLETA PARA CARRINHO ULTRA

RODA PARA CARRINHO



CÓD. DESCRIÇÃO
4062 RODA COMPLETA P/CARRINHO PNEU MACICO UNIVERSAL

RODA PARA CARRINHO



CÓD. DESCRIÇÃO
5843 RODA COMP. P/CAR. FORCE MACIÇO 3,25 X 8X1

RODÍZIO



CÓD. DESCRIÇÃO
6297 RODIZIO SI CINZA 50MM S/FREIO CHAPA GIR. ZINC

RODÍZIO



CÓD. DESCRIÇÃO
6298 RODIZIO TRANSP. 50MM S/ FREIO CHAPA GIRATORIO

SUPORTE



CÓD. DESCRIÇÃO
1108 SUPORTE PIA CHUMBAR
1049 SUPORTE PIA PARAFUSAR

FERRAGENS

SUPORTE



THOMPSON

CÓD.	DESCRIÇÃO
4071	SUPORTE MICROONDAS BRANCO

CANTONEIRA



THOMPSON

CÓD.	DESCRIÇÃO
3493	CANTONEIRA 05 X 06 (BRANCA)
4064	CANTONEIRA 06 X 08 (BRANCA)



THOMPSON

SUPORTE

CÓD.	DESCRIÇÃO
778	SUPORTE PRATELEIRA POIDIUM FORTE (40 CM)
779	SUPORTE PRATELEIRA POIDIUM FORTE (50 CM)
780	SUPORTE PRATELEIRA POIDIUM LEVE (20 CM)
781	SUPORTE PRATELEIRA POIDIUM LEVE (25 CM)
782	SUPORTE PRATELEIRA POIDIUM LEVE (30 CM)

SUPORTE



THOMPSON

CÓD.	DESCRIÇÃO
2118	SUPORTE TV UNIV. 10" A 71" LCD/PLASMA

SUPORTE



CÓD.	DESCRIÇÃO
5568	SUPORTE TV 10" A 71" LCD/PLASMA CANAA BLISTER

SUPORTE



THOMPSON

CÓD.	DESCRIÇÃO
1818	SUPORTE TV ARTICULADO 10/42" 4 MOV
5132	SUPORTE TV ARTICULADO 10/42" 2 MOV

LETRAS E NÚMEROS



CORTE DIGITAL

CÓD.	DESCRIÇÃO
1995	NÚMERO 0 ESP. 15CM
1996	NÚMERO 1 ESP. 15CM
1997	NÚMERO 2 ESP. 15CM
1998	NÚMERO 3 ESP. 15CM
1999	NÚMERO 4 ESP. 15CM
2000	NÚMERO 5 ESP. 15CM
2001	NÚMERO 6 ESP. 15CM
2002	NÚMERO 7 ESP. 15CM
2003	NÚMERO 8 ESP. 15CM
2004	NÚMERO 9 ESP. 15CM
2005	NÚMERO 0 ESP. 20CM
2006	NÚMERO 1 ESP. 20CM
2007	NÚMERO 2 ESP. 20CM
2008	NÚMERO 3 ESP. 20CM
2009	NÚMERO 4 ESP. 20CM
2010	NÚMERO 5 ESP. 20CM
2011	NÚMERO 6 ESP. 20CM
2012	NÚMERO 7 ESP. 20CM
2013	NÚMERO 8 ESP. 20CM
2014	NÚMERO 9 ESP. 20CM
2015	NÚMERO 0 ESP. 25CM
2016	NÚMERO 1 ESP. 25CM
2017	NÚMERO 2 ESP. 25CM
2018	NÚMERO 3 ESP. 25CM
2018	NÚMERO 3 ESP. 25CM
2019	NÚMERO 4 ESP. 25CM
2020	NÚMERO 5 ESP. 25CM
2021	NÚMERO 6 ESP. 25CM
2022	NÚMERO 7 ESP. 25CM
2023	NÚMERO 8 ESP. 25CM
2024	NÚMERO 9 ESP. 25CM


BARRA DE APOIO



HIDRA

CÓD.	DESCRIÇÃO
3120	BARRA DE APOIO 30 CM INOX
3115	BARRA DE APOIO 40 CM INOX
3113	BARRA DE APOIO 60 CM INOX
3114	BARRA DE APOIO 80 CM INOX
4313	BARRA DE APOIO 90 CM INOX

LETRAS E NÚMEROS



CÓD.	DESCRIÇÃO
5458	NUMERO 0 PLAST. PRETO C/ DOURADO
5459	NUMERO 1 PLAST. PRETO C/ DOURADO
5460	NUMERO 2 PLAST. PRETO C/ DOURADO
5461	NUMERO 3 PLAST. PRETO C/ DOURADO
5462	NUMERO 4 PLAST. PRETO C/ DOURADO
5463	NUMERO 5 PLAST. PRETO C/ DOURADO
5464	NUMERO 6 PLAST. PRETO C/ DOURADO
5466	NUMERO 7 PLAST. PRETO C/ DOURADO
5465	NUMERO 8 PLAST. PRETO C/ DOURADO
5468	NUMERO 9 PLAST. PRETO C/ DOURADO

LETRAS E NÚMEROS



CORTE DIGITAL

CÓD.	DESCRIÇÃO
2102	LETRA A ESCOVADA 9,5 CM
2103	LETRA B ESCOVADA 9,5 CM
2104	LETRA C ESCOVADA 9,5 CM

FERRAGENS

LETRAS E NÚMEROS



CÓD.	DESCRIÇÃO
2088	LETRA A ESPELHADA 9,5 CM
2089	LETRA B ESPELHADA 9,5 CM
2090	LETRA C ESPELHADA 9,5 CM

CANTONEIRA



CÓD.	DESCRIÇÃO
2656	CANTONEIRA SEXT. BRANCA 3 M
2655	CANTONEIRA SEXT. POLIDA 3 M

MOSQUETÃO



CÓD.	DESCRIÇÃO
3577	MOSQUETAO C/ARGOLA N.1 ZIN 92MM
3578	MOSQUETAO C/ARGOLA N.2 ZIN 125MM
3579	MOSQUETAO C/ARGOLA N.3 ZIN 130MM
3580	MOSQUETAO C/ARGOLA N.3 ZIN 148MM

VARAL DE AÇO




CÓD.	DESCRIÇÃO
5318	VARAL DE AÇO 10M REVESTIDO
5319	VARAL DE AÇO 15M REVESTIDO
5320	VARAL DE AÇO 20M REVESTIDO

VARAL



CÓD.	DESCRIÇÃO
7022	VARAL DE TETO ALUMINIO 1,20 X 0,56 M

CANTONEIRA



CÓD.	DESCRIÇÃO
2650	CANTONEIRA L 1/2 BRANCA 3 M
2649	CANTONEIRA L 1/2 POLIDA 3 M
2652	CANTONEIRA L 5/8 BRANCA 3 M
2651	CANTONEIRA L 5/8 POLIDA 3 M
2654	CANTONEIRA L 3/4 BRANCA 3 M
2653	CANTONEIRA L 3/4 POLIDA 3 M
2648	CANTONEIRA L 1" BRANCA 3 M
2647	CANTONEIRA L 1" POLIDA 3 M

PUXADOR



CÓD.	DESCRIÇÃO
2126	PUXADOR ALÇA DE CHAPA Nº 1 BTO
2127	PUXADOR ALÇA DE CHAPA Nº 2 BTO
2128	PUXADOR ALÇA DE CHAPA Nº 3 BTO
2129	PUXADOR ALÇA DE CHAPA Nº 4 BTO

VARAL DE AÇO



CÓD.	DESCRIÇÃO
2964	VARAL DE AÇO 10 M REVESTIDO
2965	VARAL DE AÇO 15 M REVESTIDO
2966	VARAL DE AÇO 20 M REVESTIDO

VARAL



CÓD.	DESCRIÇÃO
7023	VARAL DE CHAO ALUMINIO C/ ABAS 1,86 X 0,56 M

SUPORTE



CÓD.	DESCRIÇÃO
2140	SUPORTE TRIANGULAR Nº 1 BTO
2141	SUPORTE TRIANGULAR Nº 2 BTO

ARGOLA



CÓD.	DESCRIÇÃO
2125	ARGOLA C/SOLDA P/SELARIA 38 MM BTO 100 UND.

FRISO VEDANTE



CÓD.	DESCRIÇÃO
2641	FRISO VEDANTE P/ PORTA 80CM
2642	FRISO VEDANTE P/ PORTA 90CM

VARAL



CÓD.	DESCRIÇÃO
7219	VARAL DE PAREDE ARTICULADO ALUMINIO PRATICO

VARAL



CÓD.	DESCRIÇÃO
7024	VARAL DE CHAO ALUMINIO C/ ABAS 2,06 X 0,56 M

FERRAGENS

ESCADAS



CÓD. DESCRIÇÃO
7025 ESCADA DOMESTICA ALUMINIO 3 DEGRAUS

ESCADAS



CÓD. DESCRIÇÃO
2908 ESCADA DOMESTICA 5 DEGRAUS METALON

ESCADAS



CÓD. DESCRIÇÃO
7026 ESCADA DOMESTICA ALUMINIO 5 DEGRAUS

ESCADAS



CÓD. DESCRIÇÃO
7027 ESCADA DOMESTICA ALUMINIO 7 DEGRAUS

FECHADURAS



CÓD. DESCRIÇÃO
5004 FECHA EXTERNA ROSETA MODENA CROMADO
5005 FECHA INTERNA ROSETA MODENA CROMADO
5007 FECHA INTERNA ROSETA MODENA BRONZE LAT.
5008 FECHA EXTERNA ROSETA MODENA BRONZE LAT.
5006 FECHA WC ROSETA MODENA CROMADO
5009 FECHA WC ROSETA MODENA BRONZE LAT.

FECHADURAS



CÓD. DESCRIÇÃO
3262 FECHADURA STILO LATONADO BRONZE EXTERNA
3261 FECHADURA STILO LATONADO BRONZE INTERNA
3263 FECHADURA STILO LATONADO BRONZE WC

FECHADURAS



CÓD. DESCRIÇÃO
1756 FECHADURA STILO CROMADA INTERNA
1757 FECHADURA STILO CROMADA EXTERNA
1758 FECHADURA STILO CROMADA WC

FECHADURAS



CÓD. DESCRIÇÃO
3483 FECHADURA SERRALHEIRO EXT CROMADA 21MM

FECHADURAS



CÓD. DESCRIÇÃO
6485 FECHADURA FASHION CROMADA EXTERNA
6487 FECHADURA FASHION CROMADA INTERNA
6489 FECHADURA FASHION CROMADA WC

FECHADURAS



CÓD. DESCRIÇÃO
6486 FECHADURA FASHION BRONZE ANTIQUE EXTERNA
6488 FECHADURA FASHION BRONZE ANTIQUE INTERNA
6490 FECHADURA FASHION BRONZE ANTIQUE WC

FECHADURAS



CÓD. DESCRIÇÃO
6491 FECHADURA SERRALHEIRO EXT CROMADA 21MM

FECHADURA



CÓD. DESCRIÇÃO
6495 FECHADURA BICO PAPAGAIO BROCA 19

FECHADURAS



CÓD. DESCRIÇÃO
5814 FECHADURA AUXILIAR TETRA CROMADO ROS23

CILINDRO



CÓD. DESCRIÇÃO
3482 CILINDRO 40MM CROM. ENCARTELADO 2 CHAVES

FERRAGENS

CILINDROS



CÓD.	DESCRIÇÃO
6457	CILINDRO REP FECH ALIANCA 1300/1400
6458	CILINDRO REP P/FECH SOPRANO REF 500
6459	CILINDRO 60MM REP FECH STAM REF 500
6460	CILINDRO REP 50 MM FECH 3F 4000/500

CILINDRO



CÓD.	DESCRIÇÃO
2893	CILINDRO 53 MM PY 2 CHAVES P/SOPRANO
2891	CILINDRO 60 MM PY 2 CHAVES P/STAM

MACANETA



CÓD.	DESCRIÇÃO
6492	MACANETA ALAVANCA CROMADA

MACANETA



CÓD.	DESCRIÇÃO
5904	MACANETA ALAVANCA CROMADA SILVANA

FECHADURAS



CÓD.	DESCRIÇÃO
3379	FECHADURA ELETRICA 12V C90 ABRE P/DENTRO CZ

CADEADO



CÓD.	DESCRIÇÃO
3863	CADEADO 20MM
3864	CADEADO 25MM
3865	CADEADO 30MM
3866	CADEADO 35MM
3867	CADEADO 40MM
3868	CADEADO 45MM
3869	CADEADO 50MM
3870	CADEADO 60MM
4907	CADEADO HASTE LONGA LT-35/50MM
5367	CADEADO HASTE LONGA LT-45/75MM

CADEADOS



CÓD.	DESCRIÇÃO
6493	CADEADO 25MM SEGREDO ENCARTELADO
6494	CADEADO 40MM SEGREDO ENCARTELADO

CADEADO



CÓD.	DESCRIÇÃO
7246	CADEADO HASTE LONGA LT-35/50MM PAPAIZ
7247	CADEADO HASTE LONGA LT-45/75MM PAPAIZ

CADEADOS



CÓD.	DESCRIÇÃO
6456	CADEADO 20MM 3F
6461	CADEADO 25MM 3F
6462	CADEADO 30MM 3F
6463	CADEADO 35MM 3F
6464	CADEADO 45MM 3F

CADEADO



CÓD.	DESCRIÇÃO
1522	CADEADO 20MM GLORY
1523	CADEADO 25MM GLORY
1524	CADEADO 32MM GLORY
3783	CADEADO 38MM GLORY
1525	CADEADO 50MM GLORY

CADEADO



CÓD.	DESCRIÇÃO
5872	CADEADO 20MM PAPAIZ
5873	CADEADO 25MM PAPAIZ
5874	CADEADO 30MM PAPAIZ
5875	CADEADO 35MM PAPAIZ
5876	CADEADO 40MM PAPAIZ
5877	CADEADO 45MM PAPAIZ
5878	CADEADO 50MM PAPAIZ
5879	CADEADO 60MM PAPAIZ
5880	CADEADO 70MM PAPAIZ

FERRAGENS

FECHADURAS



CÓD.	DESCRIÇÃO
6455	FECHADURA SOBREPOR PORTAO PRETO

FECHADURAS



CÓD.	DESCRIÇÃO
7474	FECHADURA SOBREPOR PORTAO PRETO



DOBRADIÇA



CÓD.	DESCRIÇÃO
5905	DOBRADIÇA SILVANA 3 1/2 ZINCADA (CARTELA 3 UN.)
5906	DOBRADIÇA SILVANA 3 1/2 BRONZE (CARTELA 3 UN.)



DOBRADIÇA



CÓD.	DESCRIÇÃO
997	DOBRADIÇA 3 1/2 LATONADA BRONZE (CTL 3 UNI.)
996	DOBRADIÇA 3 1/2 ZINCADA (CTL 3 UNI.)



DOBRADIÇA



CÓD.	DESCRIÇÃO
5885	DOBRADIÇA 850 X 1 ZINC SILVANA
5886	DOBRADIÇA 850 X 1.1/4 ZINC SILVANA
5887	DOBRADIÇA 850 X 1.1/2 ZINC SILVANA
5888	DOBRADIÇA 850 X 2 ZINC SILVANA
5889	DOBRADIÇA 850 X 2.1/2 ZINC SILVANA
5890	DOBRADIÇA 850 X 3 ZINC SILVANA
5891	DOBRADIÇA 850 X 3.1/2 ZINC SILVANA
5892	DOBRADIÇA 850 X 4 ZINC SILVANA

DOBRADIÇA



CÓD.	DESCRIÇÃO
1755	DOBRADIÇA 3,5X2.1/4 ZINCADA (CTL 3 UNI.)
4370	DOBRADIÇA MGM 3,5 X 2.1/4 BRONZE (CART. 3 UN)



DOBRADIÇA



CÓD.	DESCRIÇÃO
2879	DOBRADIÇA PIVOTANTE C/ ESFERA 80 KG CR.



DOBRADIÇA



CÓD.	DESCRIÇÃO
6092	DOBRADIÇA PIVOTANTE 885 CROMADA CARTELA


TARJETA FECHO PARA PORTA / PORTÃO



CÓD.	DESCRIÇÃO
5900	DOBRADIÇA PORTA CADEADO 300 X 2.1/2 ZINC.
5901	DOBRADIÇA PORTA CADEADO 300 X 3.1/2 ZINC.



TARJETAS



CÓD.	DESCRIÇÃO
6890	TARJETA FIO REDONDO 1 1/2"
6891	TARJETA FIO REDONDO 2 "
6892	TARJETA FIO REDONDO 2 1/2"
6893	TARJETA FIO REDONDO 3 "

FECHO PARA PORTA / PORTÃO



CÓD.	DESCRIÇÃO
5893	FERROLHO 460 X 3 ZINCADO SILVANA
5894	FERROLHO 460 X 4 ZINCADO SILVANA
5895	FERROLHO 460 X 5 ZINCADO SILVANA

TARJETA FECHO PARA PORTA / PORTÃO



CÓD.	DESCRIÇÃO
4578	TARJETA ZINCADA 1.1/2 FZ (38MM)-C(01)P
4579	TARJETA ZINCADA 2 FZ (51MM)-C (01) PC
4580	TARJETA ZINCADA 2.1/2 FZ (63MM)-C(01)P
4581	TARJETA ZINCADA 3 FZ (76MM)-C (01) PC
5897	TARJETA 2 ZINCADA SILVANA
5898	TARJETA 2.1/2 ZINCADA SILVANA
5899	TARJETA 3 ZINCADA SILVANA

FERRAGENS



INCA

CÓD.	DESCRIÇÃO
2930	ABR ZIN TIP D C/ CUN 1/2
2931	ABR ZIN TIP D C/ CUN 3/4
2932	ABR ZIN TIP D C/ CUN 1
2933	ABR ZIN TIP D C/ CUN 1.1/4
2934	ABR ZIN TIP D C/ CUN 1.1/2
2935	ABR ZIN TIP D C/ CUN 2
2936	ABR ZIN TIP D C/ CUN 2.1/2
2937	ABR ZIN TIP D C/ CUN 3
2938	ABR ZIN TIP D C/ CUN 3.1/2
2939	ABR ZIN TIP D C/ CUN 4

ABRACAÇADEIRA



INCA

CÓD.	DESCRIÇÃO
2941	ABR ZIN TIP U 1/2
2942	ABR ZIN TIP U 3/4
2940	ABR ZIN TIP U 3/8
2943	ABR ZIN TIP U 1
2945	ABR ZIN TIP U 1.1/2
2944	ABR ZIN TIP U 1.1/4
2946	ABR ZIN TIP U 2
2947	ABR ZIN TIP U 2.1/2
2948	ABR ZIN TIP U 3
2949	ABR ZIN TIP U 3.1/2
2950	ABR ZIN TIP U 4

ABRACAÇADEIRA



INCA

CÓD.	DESCRIÇÃO
2914	ABR RSFM 1/2 X 3/4" 9 MM (13 X 19)
2913	ABR RSFM 1/2 X 5/8" 9 MM (13 X 16)
2917	ABR RSFM 3/4 X 1 9 MM (19 X 25)
2916	ABR RSFM 5/8 X 3/4" 9 MM (16 X 19)
2911	ABR RSFM 5/16 X 3/8" 9 MM (8 X 10)
2918	ABR RSF 7/8 X 1.1/4 9 MM (22 X 32)
2919	ABR RSF 1 X 1.1/2" 9 MM (25 X 38)
2921	ABR RSF 1.1/2 X 2" 9 MM (38 X 51)
2922	ABR RSF 1.3/4 X 2.1/4" 9 MM (44 X 57)
2923	ABR RSF 2 X 2.1/2" 9 MM (51 X 64)
2925	ABR RSF 2.1/2 X 3 9 MM (64 X 76)
2924	ABR RSF 2.1/4 X 2.3/4" 9 MM (57 X 70)
2927	ABR RSF 3 X 3.1/2" 9 MM (76 X 89)
2928	ABR RSF 3.1/4 X 3.3/4" 9 MM (83 X 95)
2929	ABR RSF 3.1/2 X 4" 9 MM (89 X 101)

ABRACAÇADEIRA